



PROGRAMMA DI IGIENE E SANIFICAZIONE DEI LUOGHI DI LAVORO

Luogo di lavoro/attrezzature	PERIODICITA'						Tipologia di intervento
	Inizio turno	Quando necessario	Dopo ogni pausa	Giornaliero	Fine turno	Settimanale	
Laboratorio							Pulizia Igienizzazione Sanificazione
Laboratorio (Superfici di attrezzature di lavoro, maniglie, display, dispositivi di comando, etc)							Pulizia Igienizzazione Sanificazione
Uffici							Pulizia Igienizzazione Sanificazione
Uffici (scrivanie, tastiere, mouse, stampanti, etc)							Pulizia Igienizzazione Sanificazione
Spazi comuni (sala snack, mense, sala relax, corridoi, sale stampanti etc)							Pulizia Igienizzazione Sanificazione
Spazi comuni (tastiere e parti di contatto di distributori automatici)							Pulizia Igienizzazione Sanificazione
Superfici di uso comune (maniglie, display, corrimano, etc)							Pulizia Igienizzazione Sanificazione
Servizi Igienici							Pulizia Igienizzazione Sanificazione
Mezzi aziendali							Pulizia Igienizzazione Sanificazione
Bocchette e terminali di ventilazione							Pulizia Igienizzazione Sanificazione

ATTIVITA' DI PULIZIA: Sono operazioni che hanno come finalità la rimozione di sporcizia, materiali indesiderati presenti su superfici, oggetti, spazi chiusi e aree pertinenziali.

NOTA: Le attività di pulizia sono svolte dal personale interno preposto

ATTIVITA' DI IGIENIZZAZIONE: Sono operazioni che hanno come finalità l'igienizzazione delle superfici di spazi chiusi e aree pertinenziali attraverso l'utilizzo dei prodotti di pulizia generici quali detergenti, etc.

Queste attività sono svolte dopo le attività di pulizia.

Una superficie può essere considerata igienizzata quando tramite l'utilizzazione di prodotti atti a garantire una ridotta presenza di germi, non vi è evidenza di sporcizia, la superficie non è grassa al tocco, passando un fazzoletto di carta questo mantiene il suo colore originale.

NOTA: Le attività di igienizzazione sono svolte dal personale interno preposto o da imprese di pulizia esterne

ATTIVITA' DI SANIFICAZIONE: Sono procedure e operazioni che hanno come finalità la sanificazione di spazi chiusi e aree pertinenziali attraverso pulizia e disinfezione specifica per agenti virali. Una superficie può essere considerata sanificata quando, tramite l'utilizzazione di prodotti a base di cloro 0,1 % o soluzione alcolica al 70%, atti a garantire l'eliminazione della presenza di agenti virali patogeni, non c'è evidenza di sporcizia, la superficie non è grassa al tocco, non c'è odore sgradevole, un fazzoletto di carta passato sulla superficie mantiene il suo colore originale, l'acqua passata sulla superficie scorre in maniera uniforme.

L'attività di sanificazione di un ambiente comprende anche una adeguata aerazione dei locali aprendo tutte le finestre e porte in modo da creare una adeguata circolazione dell'aria per almeno 15 min.

NOTA: Le attività di sanificazione periodiche possono essere svolte dal personale interno preposto o da imprese esterne in base alla specificità degli interventi.

In caso di accertata presenza di personale positivo al Covid19 nei luoghi di lavoro, la sanificazione straordinaria sarà effettuata da ditte specializzate per tali tipi di interventi.



SCELTA DELLE MASCHERINE PER LA LIMITAZIONE DEL CONTAGIO

	<p>MASCHERINA IGIENICA</p> <p>--<u>minimo contenimento del contagio</u> in quanto si lascia facilmente attraversare dalle goccioline di saliva (micro nebbiolina) e dalle secrezioni respiratorie.</p> <p>- <u>protezione minima dal contagio</u> in presenza di altro personale senza mascherine.</p> <p>- Non ha marcatura CE</p>
	<p>MASCHERINA CHIRURGICA</p> <p>-<u>massimo contenimento del contagio</u> per l' azione di contenimento della diffusione aerea del covid-19 in caso di tosse, starnuti etc. da parte dello stesso operatore che la indossa.</p> <p>- <u>non offre alcun tipo di protezione dal contagio</u> in presenza di altro personale senza mascherine</p>
	<p>FACCIALE FILTRANTE FFP2 SENZA VALVOLA</p> <p>-<u>massimo contenimento del contagio</u> per l' azione di contenimento della diffusione aerea del covid-19 in caso di tosse, starnuti etc. da parte dello stesso operatore che la indossa.</p> <p>- <u>protezione ottimale dal contagio</u> in presenza di altro personale senza mascherine</p>
	<p>FACCIALE FILTRANTE FFP3 SENZA VALVOLA</p> <p>-<u>massimo contenimento del contagio</u> per l' azione di contenimento della diffusione aerea del covid-19 in caso di tosse, starnuti etc. da parte dello stesso operatore che la indossa.</p> <p>- <u>protezione massima dal contagio</u> in presenza di altro personale senza mascherine</p>
	<p>FACCIALE FILTRANTE FFP2-FFP3 CON FILTRO</p> <p>-<u>minimo contenimento del contagio</u> per l' azione di contenimento della diffusione aerea del covid-19 in caso di tosse, starnuti etc. da parte dello stesso operatore che la indossa.</p> <p>- <u>protezione ottimale/ massima dal contagio</u> in presenza di altro personale senza mascherine</p>



COME INDOSSARE UNA MASCHERINA



**PRIMA DI INDOSSARE LA MASCHERINA
LAVATI CORRETTAMENTE LE MANI CON
ACQUA E SAPONE**



**TIENI LA MASCHERINA IN MANO CON
STRINGINASO VERSO LE DITA ED ELASTICI
SOTTO LA MANO**



**APPOGGIA LA MASCHERINA SUL VOLTO CON LO
STRINGINASO VERSO L'ALTO, PASSA IL PASSANTE
SUPERIORE DIETRO IL CAPO, QUINDI POSIZIONA IL
PASSANTE INFERIORE AL DI SOTTO DELLE ORECCHIE
ATTORNO AL COLLO.**



**CON LA PRESSIONE DELLE DITA ADATTA LO
STRINGI NASO ALLA FORMA DEL NASO**



**-PREMENDO CON LE MANI ADATTA LA
MASCHERINA IL PIU' POSSIBILE AL VISO.
-SE SOFFIANDO L'ARIA ESCE ATTORNO AL NASO
STRINGERE LO STRINGINASO,
-SE SOFFIANDO ESCE AI BORDI REGOLA I PASSANTI**



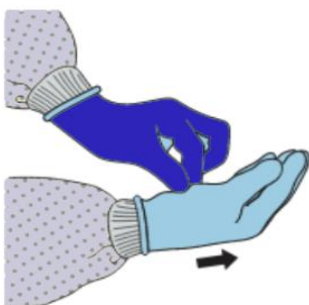
ISTRUZIONI PER L'UTILIZZO DEI GUANTI MONOUSO

PRIMA DELL'UTILIZZO



**LAVATI CORRETTAMENTE LE MANI CON
ACQUA E SAPONE ED INDOSSA I GUANTI**


DOPO L'UTILIZZO



**AFFERRARE IL GUANTO NELLA ZONA DEL
POLSO E TOGLIERLO GIRANDO LA PARTE
INTERNA VERSO L'ESTERNO**



**IL GUANTO RIMOSSO VA TENUTO CON
L'ALTRA MANO ANCORA GUANTATA
SI INSERISCONO DUE DITA DELLA MANO
SENZA GUANTO ALL'INTERNO DELL'ALTRO
GUANTO. GIRARE LA PARTE INTERNA VERSO
L'ESTERNO SOPRA LA MANO E L'ALTRO
GUANTO.**



**I DUE GUANTI POSSONO ESSERE COSI
ELIMINATI UNO DENTRO L'ALTRO**





ISTRUZIONI PER IL PERSONALE AZIENDALE

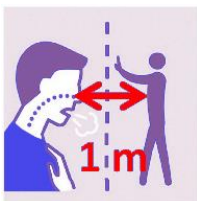


ALL'INGRESSO IN AZIENDA EVITA

**ASSEMBRAMENTI E DISPONITI MANTENENDO UNA
DISTANZA INTERPERSONALE DI 2 METRI**



**AVVERTI IL PERSONALE ADDETTO NEL CASO VIENI AL LAVORO CON
SINTOMI INFLUENZALI. POTRA' ESSERE RILEVATA LA TUA
TEMPERATURA NEL RISPETTO DELLE NORME DELLA PRIVACY**



**IN TUTTI GLI SPAZI AZIENDALI MANTIENI CON TUTTI LA
DISTANZA INTERPERSONALE minima di 1m
(consigliata 2 METRI) evitando strette di mano ed
abbracci**



**IN CASO TU ABBAIA SINTOMI INFLUENZALI O QUALORA NON POSSA
ESSERE RISPETTATA LA DISTANZA INTERPERSONALE DI 1 M,
INDOSSA LA MASCHERINA MONOUSO FORNITA. FAI ATTENZIONE:
LA MASCHERINA NON COSTITUISCE UNA PROTEZIONE ASSOLUTA**



**NON TOCCARTI OCCHI, BOCCA E NASO CON LE
MANI E LAVATI SPESSO LE MANI**



**COPRI BOCCA E NASO SE STARNUTISCI O TOSSISCI,
UTILIZZA LA PIEGA DEL GOMITO. UTILIZZA GLI APPOSITI
CESTINI PER GETTARE FAZZOLETTI E OGGETTI DI USO
PERSONALE**



**PRIMA DI OGNI TURNO PROVVEDI ALL'AUTO
SANIFICAZIONE DELLE ATTREZZATURE, DEI
MEZZI AZIENDALI, ETC di TUA PERTINENZA**



**MISURE AZIENDALI DI
CONTENIMENTO DELLA
DIFFUSIONE DEL COVID-19**

SCHEDA 3.1
Istruzioni all'ingresso
personale aziendale



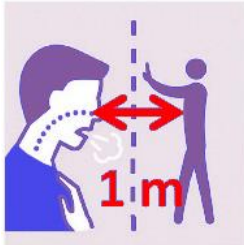


AVVISO PER VISITATORI - FORNITORI PERSONALE ESTERNO



PRIMA DI ENTRARE INDOSSA MASCHERINE
E GUANTI MONOUSO.

QUALORA FOSSI SPROVVISTO CHIEDILI AL
NOSTRO PERSONALE



MANTIENI CON TUTTI LA DISTANZA
INTERPERSONALE MINIMA DI 1 METRO
(consigliata 2 METRI) evitando strette di
mano ed abbracci



NON TOCCARTI OCCHI, BOCCA E NASO CON
LE MANI



COPRI BOCCA E NASO SE STARNUTISCI O
TOSSISCI, UTILIZZA LA PIEGA DEL GOMITO



UTILIZZA I GEL IGIENIZZANTI PRIMA E DOPO
L'ACCESSO ALL'AZIENDA



AVVISO PER FORNITORI -CARICO SCARICO

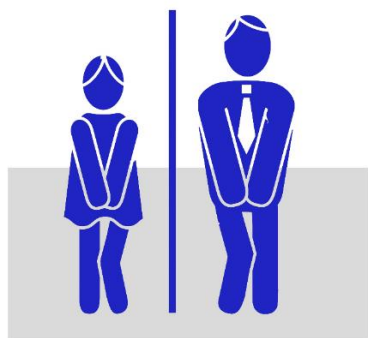


NON SCENDERE DAL TUO MEZZO ED
ATTENDI LE ISTRUZIONI DI CARICO E SCARICO
CHE TI VENGONO FORNITE



RIMANENDO NEL TUO MEZZO, INDOSSA LA
MASCHERINA.

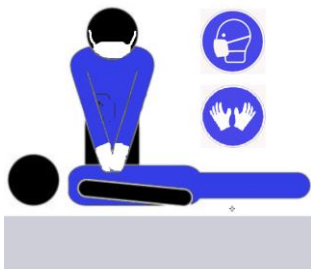
QUALORA FOSSI SPROVVISTO CHIEDI AL
NOSTRO PERSONALE



NEL CASO DOVESSI **NECESSITARE DEI**
SERVIZI IGIENICI AVVERTI IL NOSTRO
PERSONALE CHE PROVVEDERÀ AD
ACCOMPAGNARTI




ISTRUZIONI PER ADDETTI PRIMO SOCCORSO



NEI CASI NON RICONDUCEBILI A PERSONE SINTOMATICHE (INFORTUNI ETC) INTERVENI SECONDO LE PROCEDURE STANDARD DI PRIMO SOCCORSO AVENDO CURA DI INDOSSARE MASCHERINE E GUANTI PER IL CONTATTO DIRETTO CON L'ASSISTITO

NEI CASI RICONDUCEBILI A PERSONE SINTOMATICHE (con sintomi influenzali, tosse, etc)

37,5°C



CASO 1) SE L'ASSISTITO E' IN GRADO DI MUOVERSI AUTONOMAMENTE, PRIMA DI INTERVENIRE,
-INDOSSA MASCHERINA E GUANTI
-ASSICURATI CHE ANCHE L'ASSISTITO INDOSSI A SUA VOLTA LA MASCHERINA
-ACCOMPAGNALO IN UN LOCALE NON FREQUENTATO DA ALTRO PERSONALE
-AVVERTI IL DATORE DI LAVORO CHE PROVVEDERA' AD ALLERTARE LE AUTORITA' SANITARIE COMPETENTI



37,5°C



NEI CASI RICONDUCIBILI A PERSONE SINTOMATICHE (con sintomi influenzali, tosse, etc)

CASO 2) SE L'ASSISTITO NON E' IN GRADO DI MUOVERSI AUTONOMAMENTE, PRIMA DI INTERVENIRE,

-INDOSSA MASCHERINA E GUANTI

-SE DEVI ENTRARE IN CONTATTO CON IL CORPO

INDOSSA LA TUTA DI PROTEZIONE

-ASSICURATI CHE ANCHE L'ASSISTITO INDOSSI A SUA VOLTA LA MASCHERINA

-MOVIMENTALO IN UN LOCALE NON FREQUENTATO DA ALTRO PERSONALE

-AVVERTI IL DATORE DI LAVORO CHE PROVVEDERA' AD ALLERTARE LE AUTORITA' SANITARIE COMPETENTI



AL TERMINE DELL'INTERVENTO

-GETTA LA MASCHERINA, I GUANTI E LA TUTA NEGLI APPOSITI CESTINI.

-LAVATI ACCURATAMENTE LE MANI CON ACQUA E SAPONE E/O UTILIZZA I GEL DISINFETTANTI MESSI A DISPOSIZIONE



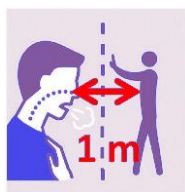
PER QUALSIASI EVENIENZA CONTATTA GLI OPERATORI DEI CENTRI DI ASSISTENZA COVID DEDICATI

Numero di pubblica utilità **1500**



ISTRUZIONI PER UTILIZZO SPAZI COMUNI

(aree ristoro-caffè-sale riunioni-etc)



IN QUESTI SPAZI EVITA GLI

ASSEMBRAMENTI E DISPONITI CON LA
DISTANZA INTERPERSONALE MINIMA DI 1
M. (consigliata 2 METRI) evitando strette
di mano ed abbracci.



IN QUESTI SPAZI E' OBBLIGATORIO L'UTILIZZO
DELLA MASCHERINA



PRIMA DI UTILIZZARE I DISTRIBUTORI
AUTOMATICI INDOSSA I GUANTI MONOUSO
FORNITI



UTILIZZA GLI APPOSITI CESTINI PER
GETTARE FAZZOLETTI, BICCHIERI O OGGETTI
DI USO PERSONALE



LAVATI LE MANI E/O UTILIZZA I GEL
IGIENIZZANTI PRIMA E DOPO L'ACCESSO AGLI
SPAZI COMUNI



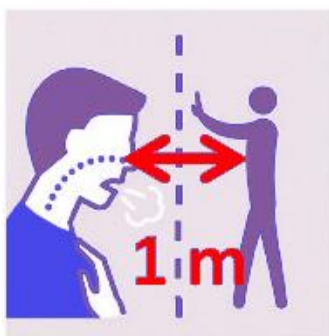
ISTRUZIONI PER UTILIZZO SPOGLIATOI



**L'INGRESSO IN
SPOGLIATOIO E'
LIMITATO.
EVITARE
ASSEMBRAMENTI**

Numero massimo

PERSONE



**DENTRO IL LOCALE MANTIENI CON TUTTI
LA DISTANZA INTERPERSONALE MINIMA
DI 1 METRO (consigliata 2 METRI)
evitando strette di mano ed abbracci**



**UTILIZZA GLI APPOSITI CESTINI PER
GETTARE FAZZOLETTI O OGGETTI DI USO
PERSONALE**



**LAVATI LE MANI E/O UTILIZZA I GEL
IGIENIZZANTI PRIMA E DOPO L'UTILIZZO DELLO
SPOGLIATOIO**



AVVISO PER PERSONALE OPERATIVO



PRIMA DI OGNI TURNO PROVVEDI ALL'AUTO
SANIFICAZIONE DELLA TUA POSTAZIONE (PIANO
DI LAVORO, COMANDI DI ATTREZZATURE, TASTIERE,
MOUSE, ETC) CON I PRODOTTI SPECIFICI CHE SONO
MESSI A DISPOSIZIONE




UTILIZZA GLI APPOSITI CESTINI PER GETTARE
FAZZOLETTI, OGGETTI DI USO PERSONALE, CARTA
UTILIZZATA PER LA PULIZIA



LAVATI SPESSO LE MANI O UTILIZZA I GEL
IGIENIZZANTI.



UTILIZZA LE MASCHERINE E GUANTI FORNITI
QUALORA INTERAGISCI CON PERSONALE ESTERNO O
QUANDO NON POSSA ESSERE RISPETTATA LA
DISTANZA INTERPERSONALE MINIMA DI 1 M
(COMSIGLIATA 2 metri) e FAI ATTENZIONE: LA
MASCHERINA NON COSTITUISCE UNA PROTEZIONE
ASSOLUTA





ISTRUZIONI PER PERSONALE UFFICI E FRONT-OFFICE




PRIMA DI OGNI TURNO PROVVEDI ALL'AUTO
SANIFICAZIONE DELLA TUA POSTAZIONE (PIANO
DI LAVORO, TASTIERE, MOUSE, ETC) CON I PRODOTTI
SPECIFICI CHE SONO MESSI A DISPOSIZIONE



UTILIZZA GLI APPOSITI **CESTINI** PER GETTARE
FAZZOLETTI, OGGETTI DI USO PERSONALE, CARTA
UTILIZZATA PER LA PULIZIA



LAVATI SPESSO LE MANI E/O UTILIZZA I GEL
IGIENIZZANTI



UTILIZZA LE **MASCHERINE E GUANTI** FORNITI
QUALORA INTERAGISCI CON PERSONALE ESTERNO O
QUANDO NON POSSA ESSERE RISPETTATA LA
DISTANZA INTERPERSONALE DI 1 M O (CONSIGLIATA
2 METRI) E FAI ATTENZIONE: **LA MASCHERINA NON
COSTITUISCE UNA PROTEZIONE ASSOLUTA**



ISTRUZIONI PER UTILIZZO MEZZI AZIENDALI



PRIMA DI UTILIZZARE IL MEZZO PROVVEDI ALL'AUTO SANIFICAZIONE DELLE SUPERFICI (VOLANTE, CAMBIO, SEDILI, LEVE, MANIGLIE INTERNE ED ESTERNE, ETC) CON I PRODOTTI SPECIFICI CHE SONO MESSI A DISPOSIZIONE, ARIEGGIA ADEGUATAMENTE L'ABITACOLO



PER LA SANIFICAZIONE UTILIZZA I GUANTI MONOUSO A TE FORNITI.



QUALORA L'AUTOMEZZO SIA UTILIZZATO DA PIU' PERSONE, TUTTI DOVRANNO UTILIZZARE LE MASCHERINE FORNITE E FATE ATTENZIONE: LA MASCHERINA NON COSTITUISCE UNA PROTEZIONE ASSOLUTA



NON BUTTARE NELL'AUTOMEZZO FAZZOLETTI, OGGETTI DI USO PERSONALE, CARTA UTILIZZATA PER LA PULIZIA. UTILIZZA GLI APPOSITI CESTINI (SACCHETTI) PRESENTI A BORDO



DECALOGO COVID-19



QUESTO DECALOGO TI VIENE FORNITO, PER INFORMARTI CORRETTAMENTE SULLE PROCEDURE ATTUATE DALL'AZIENDA PER IL CONTENIMENTO DELLA DIFFUSIONE DEL COVID-19. VERRA' DIFFUSO A TUTTO IL PERSONALE ANCHE IN FORMATO DIGITALE. SARA' NOSTRO OBBLIGO ATTENERCI ALLE SEGUENTI NORME CON SCRUPOLO E ATTENZIONE.

NORME DI COMPORTAMENTO GENERALI

37,5°C



L'ACCESSO IN AZIENDA NON SARA' CONSENTITO:

-QUANDO TUA TEMPERATURA RISULTASSE SUPERIORE A 37,5°C. IN BASE ALLA NORMATIVA, DOVRAI CONTATTARE IL TUO MEDICO CURANTE. NEL FRATTEMPO VERRAI FORNITO DI MASCHERINA E MOMENTANEAMENTE ISOLATO. All'ingresso la tua temperatura corporea potrà essere rilevata dal personale addetto nel rispetto della normativa della privacy.

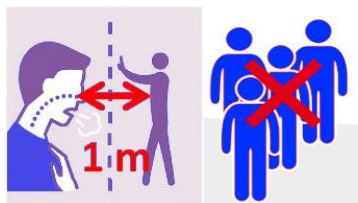


-QUANDO TU ABBAIA AVUTO CONTATTI, NEGLI ULTIMI 14 GIORNI, CON SOGGETTI RISULTATI POSITIVI



AVVERTI IL DATORE DI LAVORO O IL PERSONALE PREPOSTO, NEL CASO, MENTRE SEI AL LAVORO, DOVESSI SVILUPPARE SINTOMI INFLUENZALI (febbre e tosse).

SARANNO AVVERTITE LE AUTORITA' SANITARIE E NEL FRATTEMPO VERRAI FORNITO DI MASCHERINA E MOMENTANEAMENTE ISOLATO.



DURANTE LE LAVORAZIONI E GLI SPOSTAMENTI MANTIENI CON TUTTI LA DISTANZA INTERPERSONALE MINIMA DI 1 METRO (CONSIGLIATA 2 METRI) EVITANDO ASSEMBRAMENTI, STRETTE DI MANO ED ABBRACCI



**LAVATI SPESSO LE MANI CON ACQUA E SAPONE E/O
UTILIZZA I GEL DISINFETTANTI MESSI A DISPOSIZIONE**



**NON TOCCARTI OCCHI, BOCCA E NASO CON LE
MANI. COPRI BOCCA E NASO SE STARNUTISCI O
TOSSISCI, UTILIZZA LA PIEGA DEL GOMITO.**



**UTILIZZA GLI APPOSITI CESTINI PER GETTARE FAZZOLETTI,
DISPOSITIVI DI PROTEZIONE USATI (MASCHERINE, GUANTI,
ETC) ED OGGETTI DI USO PERSONALE IN GENERE**

**DEVI OBBLIGATORIAMENTE INDOSSARE LA MASCHERINA NEI
SEGUENTI CASI:**



1- SE, MENTRE SEI AL LAVORO, TU ABBAI SINTOMI INFLUENZALI;

**2-QUALORA NON POSSA ESSERE RISPETTATA LA DISTANZA
INTERPERSONALE DI 1 M**

3-QUANDO INTERAGISCI CON PERSONALE ESTERNO

**4-QUANDO CONDIVIDI CON ALTRI SPAZI COMUNI (SALE RIUNIONI,
AREE RISTORO, MENSE, SALE FOTOCOPIATRICI, ETC)**

FAI ATTENZIONE: LA MASCHERINA NON COSTITUISCE UNA PROTEZIONE ASSOLUTA



**PRIMA DI OGNI TURNO PROVVEDI ALL'AUTO SANIFICAZIONE
DELLE ATTREZZATURE DI TUA PERTINENZA (SCRIVANIE,
TASTIERE, MOUSE, DISPOSITIVI DI COMANDO, MEZZI AZIENDALI).
ATTIENITI ALLE DISPOSIZIONI AZIENDALI DI SANIFICAZIONE
PERIODICA**



IN ALCUNI LOCALI, QUALI SPOGLIATOI, SALA FOTOCOPIE, SALE RIUNIONI, ETC) L'INGRESSO POTRA' ESSERE LIMITATO IN FUNZIONE DELLO SPAZIO DISPONIBILE. ATTIENITI ALLE INDICAZIONI ESPOSTE ALL'INGRESSO DI TALI LOCALI SUL NUMERO MASSIMO DI PERSONE CONSENTITE.



POTRANNO ESSERE EFFETTUATE TURNAZIONI DEI DIPENDENTI NEI REPARTI

LE POSTAZIONI DI LAVORO POTRANNO ESSERE SPOSTATE E RIPROGETTATE IN BASE ALLE DISTANZE TRA LORO



SARA' FAVORITO, DOVE POSSIBILE, IL LAVORO A DISTANZA (SMART WORKING) E LA FORMAZIONE A DISTANZA.

SARANNO SOSPESI TUTTI GLI EVENTI INTERNI E LE ATTIVITA' DI FORMAZIONE IN AULA



VENGONO RIATTIVATE LE VISITE MEDICHE PERIODICHE. OVE SUGGERITO SOTTOPONITI AGLI ACCERTAMENTI DIAGNOSTICI RITENUTI UTILITI DAL MEDICO COMPETENTE.



VIENE COSTITUITO UN COMITATO PER L'APPLICAZIONE E LA VERIFICA DELLE REGOLE DEL PROTOCOLLO AZIENDALE CONTRO LA DIFFUSIONE DEL COVID 19, CON LA PARTECIPAZIONE DEL RAPPRESENTANTE DEI LAVORATORI (RLS)